

**DEB<sup>x</sup>**  
MEDICAL



**Debrichem® tirpalas  
lėtinių žaizdų gydymui**

**DEB<sup>x</sup>**  
MEDICAL

DEBx Medical gamintojo sukurtą produktą lengva ir paprasta naudoti kasdieninėje klinikinėje praktikoje. Debrichem® pagerino gyvenimo kokybę milijonams žmonių, kurie kenčia dėl lėtinių žaizdų.

## Debrichem®

- Debrichem® tirpalas cheminiu būdu išvalo žaizdą, suardo bioplėvelę ir sunaikina patogeninius mikroorganizmus.
- Vienkartinio naudojimo. Klinikiniam efektui pasiekti pakanka vos vienos procedūros.
- Alternatyvus būdas chirurginiam, mechaniniam, autolitiniam ar biologiniam žaizdos išvalymui (debridementui).
- Debrichem® – tai skystas raudonos spalvos gelis, kurio sudėtyje yra rūgšties.
- Užlašinus tirpalą ant žaizdos 1 minutės laikotarpyje surišamas vanduo ir tokiu būdu suardoma bioplėvelė bei sunaikinami patogeniniai mikroorganizmai.
- Panaikinus priežastis, skatinamas natūralus žaizdos gijimo procesas.
- Naudojant Debrichem tirpalą lėtinės žaizdos sugyja daugiau nei 90 % atvejų<sup>1</sup>.

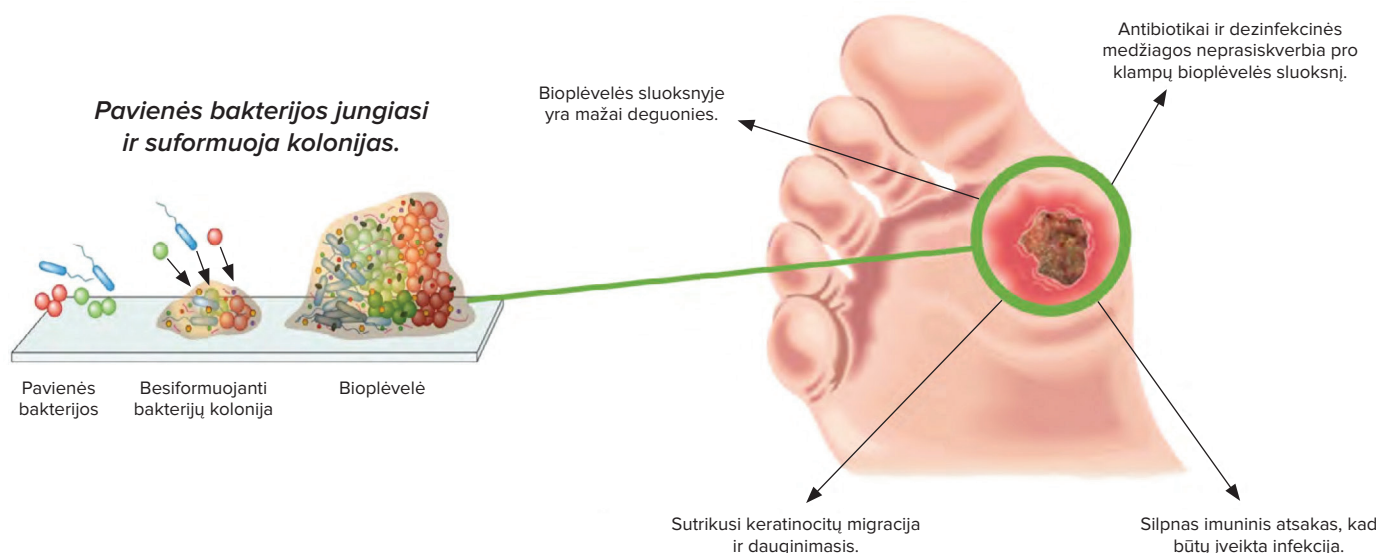


### Svarbu:

- Visada atidžiai perskaitykite Informacinį lapelį ir Naudojimo instrukciją.
- Įvertinkite indikacijas, įspėjimus, galimą produkto pašalinį poveikį.

## Bioplėvelė

80% lėtinių žaizdų yra padengtos bioplėvele<sup>2</sup> - tai yra plonu glikoproteino sluoksniu, kurį suformuoja patogeniniai mikroorganizmai, kad apsaugotų savo kolonijas žaizdoje nuo išorinių veiksnių. Lipnus bioplėvelės sluoksnis dengia mikroorganizmus, sukurdamas palankias sąlygas patogenams daugintis. Todėl infekuotos žaizdos negyja, tampa lėtinėmis bei atspariomis antibiotikams bei dezinfekcinėms medžiagoms.



***Pašalinus bioplėvelę chirurginiu arba mechaniniu būdu, ji susiformuoja iš naujo, padengia lėtinės žaizdos paviršių ir sudaro sąlygas bakterijoms gyvuoti.***

<sup>1</sup> A. Cogo et al, "Restarting the Healing process of Chronic wounds, using a novel Desiccant: A prospective case series", Wounds 2020;3(1):1-8

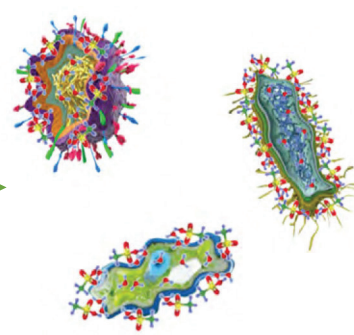
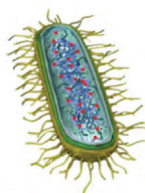
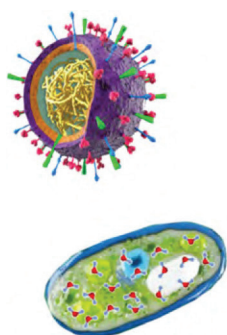
<sup>2</sup> Malone M, Bjarnsholt T, McBain AJ (2017) The prevalence of biofilms in chronic wounds: a systematic review and meta analysis of published data. J Wound Care26(1): 20–25



## Kaip veikia Debrichem®?

- Debrichem® suardo bioplėvelę ir sunaikina mikroorganizmus per 60 sek.
- 98% bioplėvelės sudaro vanduo. Debrichem® akimirksniu suriša vandens molekules nepažeidžiant sveikos odos. Be vandens bioplėvelė ir mikroorganizmai suyra.
- Kai įveikiama infekcija, prasideda normalus žaizdos gijimo procesas.

Prieš



Po

## Žaizdos išvalymas ir gydymas naudojant Debrichem®

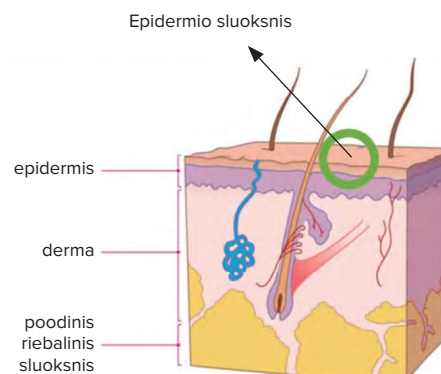


**Svarbu:** visada vadovaukitės naudojimo instrukcija.

## Kodėl Debrichem® nepažeidžia sveikos odos?

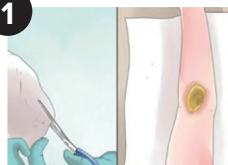
Debrichem® pasižymi stipriu vandenį surišančiu poveikiu. Bioplėvelė sudaryta iš vandens, todėl panaudojus Debrichem®, greitai denatūruojasi baltymai, tarpląstelinė matrica ir kitos mikrobų sudedamosios dalys bioplėvelėje.

- Paviršinis epidermio sluoksnis turi mažai vandens, o taip pat, jį saugo membraniniai lipidai, todėl nepažeidžia ir neišdžiovina sveikos odos.
- Debrichem® unikali cheminė sudėtis padeda suardyti bioplėvelę ir sunaikinti mikroorganizmus.



## Pasiruošimas procedūrai

1



Pacientui užima tokią padėtį, kad būtų lengva apžiūrėti žaizdą ir patogiu atlikti procedūrą. Paklojamas vienkartinis paklotas.

2



Procedūrai pasiruošiama pagal vietinius įstaigos protokolus.

### Informacija pacientui

Praneškite sveikatos priežiūros specialistui, jei žaizda yra skausminga ir aptarkite nuskausminimui skirtas priemones prieš procedūrą.

## Žaizdos paruošimas

3



Jei žaizda buvo tvarstoma, nuimkite tvarsčius nuo žaizdos paviršiaus.

4



Nuplaukite žaizdą fiziologiniu tirpalu.

5



Marlės pagalba nusauskinkite paviršių.

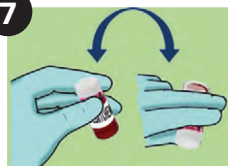
6



Pagal poreikį gali būti naudojamos nuskausminimui skirtos priemonės. Prieš naudojant Debrichem®, pašalinkite naudotų nuskausminimui skirtų priemonių likučius.

## Debrichem® tirpalo paruošimas procedūrai

7



Prieš naudojant suplakite Debrichem®.

8



Atidarykite buteliuką.

### Informacija pacientui

Debrichem® yra paruoštas naudojimui. Tai svarbus žingsnis gydymo procese, norint suardyti bioplėvelę ir įveikti infekciją. Galimai procedūros metu jausite diskomfortą ar skausmą. Apie tai praneškite sveikatos priežiūros specialistui. Daugeliui pacientų užtenka vienkartinio 1 minutės trukmės Debrichem® tirpalo panaudojimo, kad žaizda pradėtų gyti.

## Žaizdos gydymas

9<sup>a</sup>



Debrichem® tirpalas yra pilamas tiesiai ant žaizdos.

9<sup>b</sup>



Pirštu paskirstykite tirpalą, kad tolygiai padengtų žaizdą ir aplinkinę odą.

9<sup>c</sup>



Nustatykite laiką. Tirpalą užpiltą ant žaizdos laikykite ne ilgiau kaip 1 min. Tiek laiko užtenka pageidaujama efektui pasiekti.

## Valymas ir tvarstymas

10



Praėjus 1 minutei, nuplaukite žaizdą vandeniu arba fiziologiniu tirpalu.

11



Negyvybingus audinius pašalinkite sausos marlės skiaute.

12



13

Prieš tvarstant išvalykite marlės skiaute negyvybingus audinius žaizdoje.

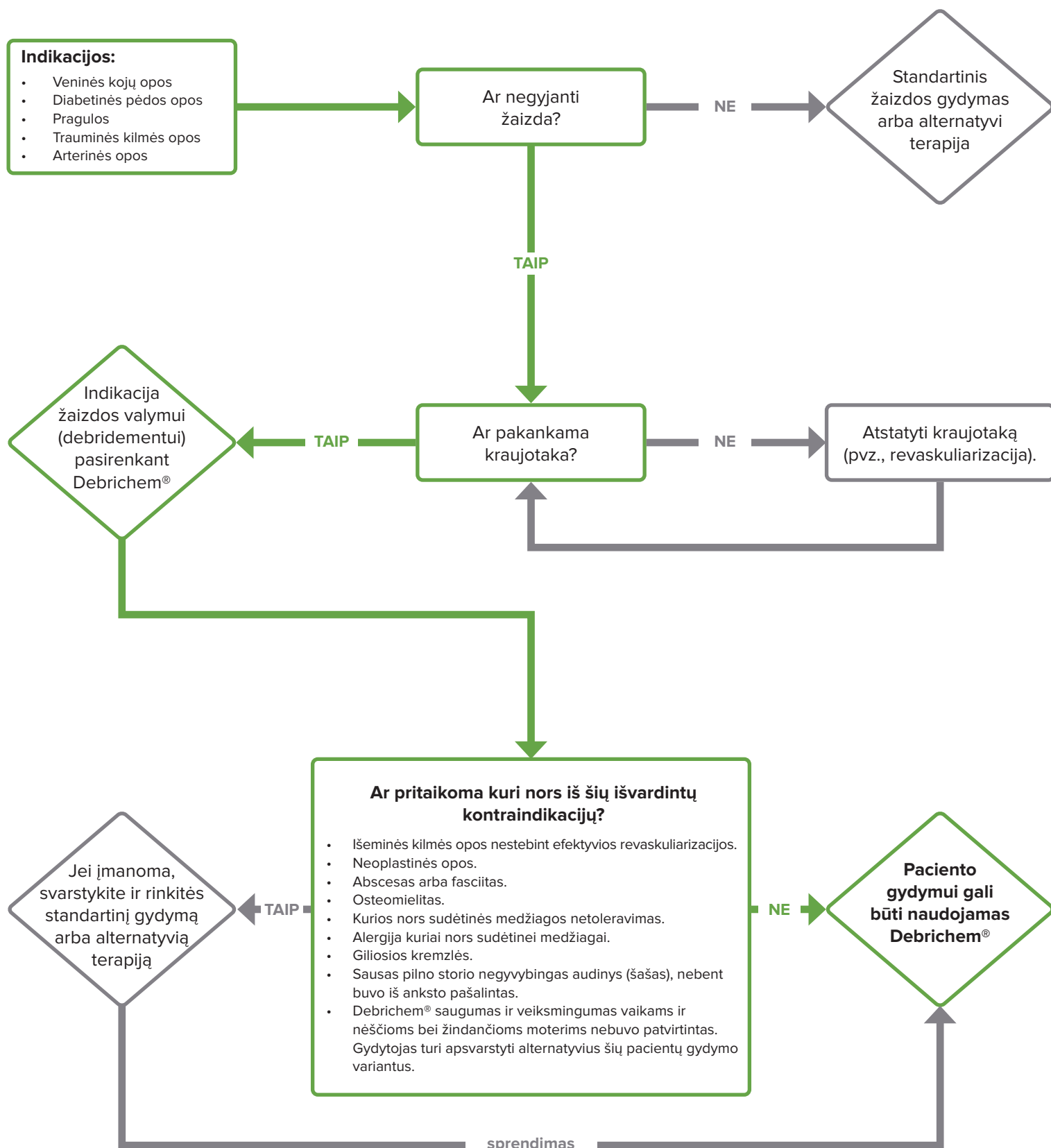
### Informacija pacientui

Diskomfortas turėtų mažėti ir visiškai išnykti po 12 valandų. Panaudojus Debrichem® žaizda vizualiai atrodo kitaip dėl dehidratacijos. Jei jausite diskomfortą ar skausmą praėjus 24 valandoms, kreipkitės į sveikatos priežiūros specialistus.

## Atmintinė

Įvertinkite prieš naudojant Debrichem®

	Taip	Ne
Ar pacientas patologioje padėtyje?		
Ar patogų apžiūrėti žaizdą ir atlikti procedūrą?		
Ar nuimti tvarščiai ar kitos priemonės?		
Ar būtinas nuskausminimas?		
Ar stebima išemija?		
Ar stebimas osteomielitas?		
Ar stebimos atviros sausgyslės žaizdoje?		
Ar stebimas fasciitas ar abscesas?		
Ar pacientas alergiškas kurioms nors sudėtinėms medžiagoms?		
<i>Ar į kurį nors iš raudona linija pažymėtame segmente esančių klausimų atsakėte TAIP? Tokiu atveju Debrichem® naudoti negalima!</i>		
Ar buvo naudojamas vietinis nuskausminimas? Ar pašalinti likučiai?		
Ar nusaustas žaizdos paviršius? Ar išvalyta žaizda?		
Ar paruoštas ir atidarytas Debrichem® buteliukas?		
Ar paruošta sterilios marlės skiautė? Ar yra fiziologinis tirpalas žaizdai nuplauti?		
Ar žaizdos kraštai padengti Debrichem® tirpalu?		
Ar Debrichem® tirpalu padengta 2 cm sveikos aplinkinės odos?		
Ar užpiltas ant žaizdos Debrichem® tirpalas buvo laikomas 60 sek.?		
Ar buvo nuplautas Debrichem® tirpalas fiziologiniu tirpalu arba vandeniu?		
Ar pakeitėte panaudotas pirštines?		
Ar po nuplovimo žaizdos paviršius buvo išvalytas ir nusaustas?		
Ar tęsiamas žaizdos tvarstymas gydomuoju tvarščiu?		
Ar išplautas panaudotas tuščias Debrichem® buteliukas?		
Ar panaudotas buteliukas išmestas laikantis vietinių atliekų šalinimo taisyklių?		



Naudojant **Debrichem<sup>®</sup>**  
tirpalą lėtinės žaizdos sugyja  
daugiau nei 90 % atvejų<sup>1</sup>.



**Pašalinama infekcija.**



**Skatinamas natūralus  
žaizdos gijimas.**



**Lengva ir paprasta  
naudoti.**

<sup>1</sup> Cogo A et al., J Wound Care. 2020; 29(Sup7b):1-314. <https://doi.org/10.12968/Jowc.2020.29.Sup7b.1>



Daugiau informacijos apie produktą suteiks  
platintojas Baltijos šalyse:

UAB „Lex ano“

Adresas: Naugarduko g. 3, Vilnius, Lietuva

el. paštas: [pagalba@lexano.lt](mailto:pagalba@lexano.lt)

Telefonas: +370 622 90070

[www.lexano.lt](http://www.lexano.lt)

**DEB<sup>x</sup> Medical B.V.**

Boompjes 40, 3V011 XB Rotterdam

Daugiau informacijos apie produktą suteiks  
platintojas Baltijos šalyse:

UAB „Lex ano“

Adresas: Naugarduko g. 3, Vilnius, Lietuva

el. paštas: [pagalba@lexano.lt](mailto:pagalba@lexano.lt)

Telefonas: +370 622 90070

[www.lexano.lt](http://www.lexano.lt)

**Tel.:** +31 (0)10 798 6950

**Email:** [info@debx-medical.com](mailto:info@debx-medical.com)



[www.debx-medical.com](http://www.debx-medical.com)

